



Quinta Encuesta de Opinión Ciudadana del CESPAD/ Julio de 2013

Informe Final:

**SEGMENTO SOBRE
COMPORTAMIENTO ELECTORAL**

Agosto de 2013

CENTRO DE ESTUDIO PARA LA DEMOCRACIA (CESPAD)

Director Ejecutivo:

Gustavo Irías

Equipo Técnico:

Francisco Saravia

Eugenio Sosa

Claudia Mendoza

Ana Michelle Lozano

Eleana Borjas

TABLA DE CONTENIDO

Introducción

Ficha de la encuesta

- 1) Contexto: pesimismo de la ciudadanía y demanda por cambios radicales.
- 2) Tendencias electorales por partidos políticos y candidatos y candidata presidencial.
- 3) Distribución del voto por candidatos y candidata por el partido que les postula.
- 4) El voto por categoría: sexo, edad y escolaridad.
- 5) Algunas conclusiones: sobre fortalezas y debilidades de las dos principales candidaturas.

INTRODUCCION

El CESPAD es una iniciativa ciudadana organizada para producir, difundir y movilizar conocimiento crítico e independiente que aporte a la transformación democrática de Honduras.

Creemos en la necesidad de trabajar por un país más incluyente y justo que supere la actual crisis estructural y coyuntural que se explica por la presencia de graves déficits: una democracia electoral que sólo ha beneficiado a unos pequeños grupos, pero que ha sido incapaz de resolver los problemas fundamentales del país, dando lugar a una extendida exclusión y pobreza que afecta a las grandes mayorías de la población.

Desde octubre del 2010 venimos realizando encuestas de opinión ciudadana sobre el funcionamiento de la democracia hondureña, esta es la Quinta Encuesta. La particularidad de este informe en relación a los anteriores es que esta centrado en el componente de la intención del voto para las elecciones generales de noviembre del 2013, retomando unas pocas variables adicionales para dotar al informe de un marco contextual. El resto de componentes de la Quinta Encuesta los entregaremos, mediante informes especiales, en las próximas semanas.

Esperamos que este informe sea un instrumento que contribuya a interpretar la compleja realidad hondureña en la presente coyuntura electoral.

CESPAD

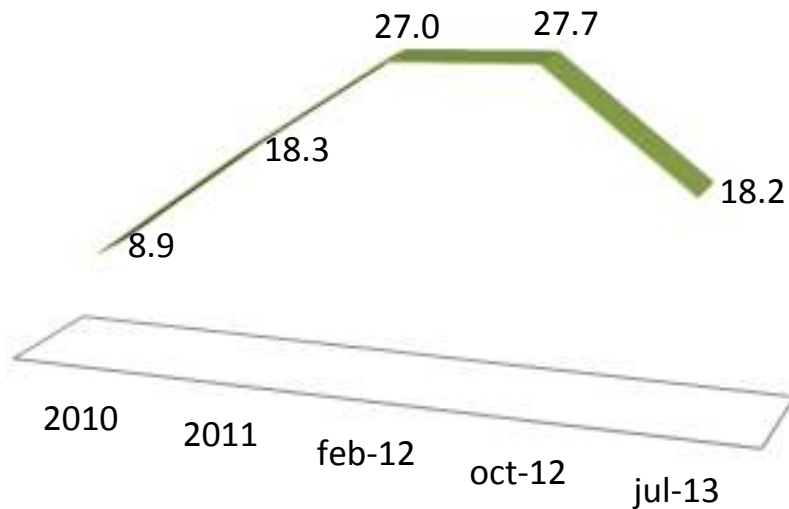
FICHA DE LA ENCUESTA

Universo:	El universo (población objetivo) se conforma por todas las personas adultas (de 18 años y más) del país. Según las proyecciones de población según el XVI Censo de Población y para el año 2013, esta población es de 4.611.211
Informantes calificados:	Mayores de edad (18 años) residentes en las viviendas seleccionadas en julio del 2013.
Fecha de aplicación:	Del 21 al 31 de julio de 2013
Lugar de aplicación:	Todo el territorio nacional, excepto Islas de la Bahía y Gracias a Dios.
Tamaño de la muestra:	1,440
Tipo de muestreo utilizado	El muestreo utilizado es del tipo probabilístico, estratificado y multietápico
Nivel de confiabilidad:	95%
Error muestral:	+/- 2.5%

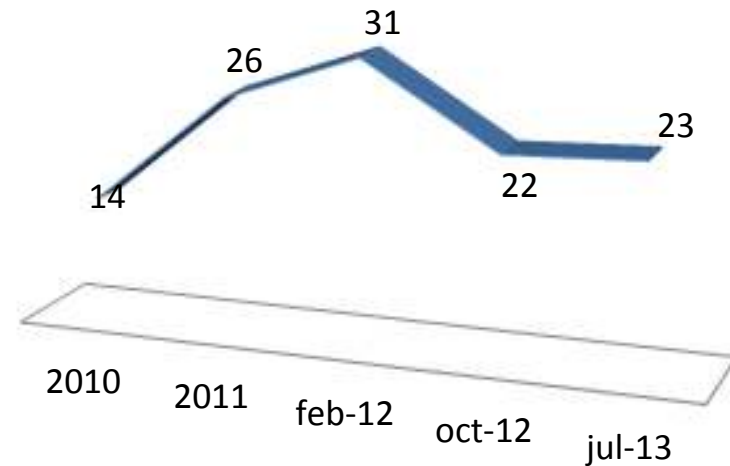
**1) Contexto: pesimismo de la
ciudadanía y demanda por cambios
radicales**

SITUACION ECONOMICA MUY DESFAVORABLE ENTRE 2010-2013

¿Consideración de la situación económica de la familia, respecto al 2012 (Solo la opción “un poco» + «mucho mejor»)

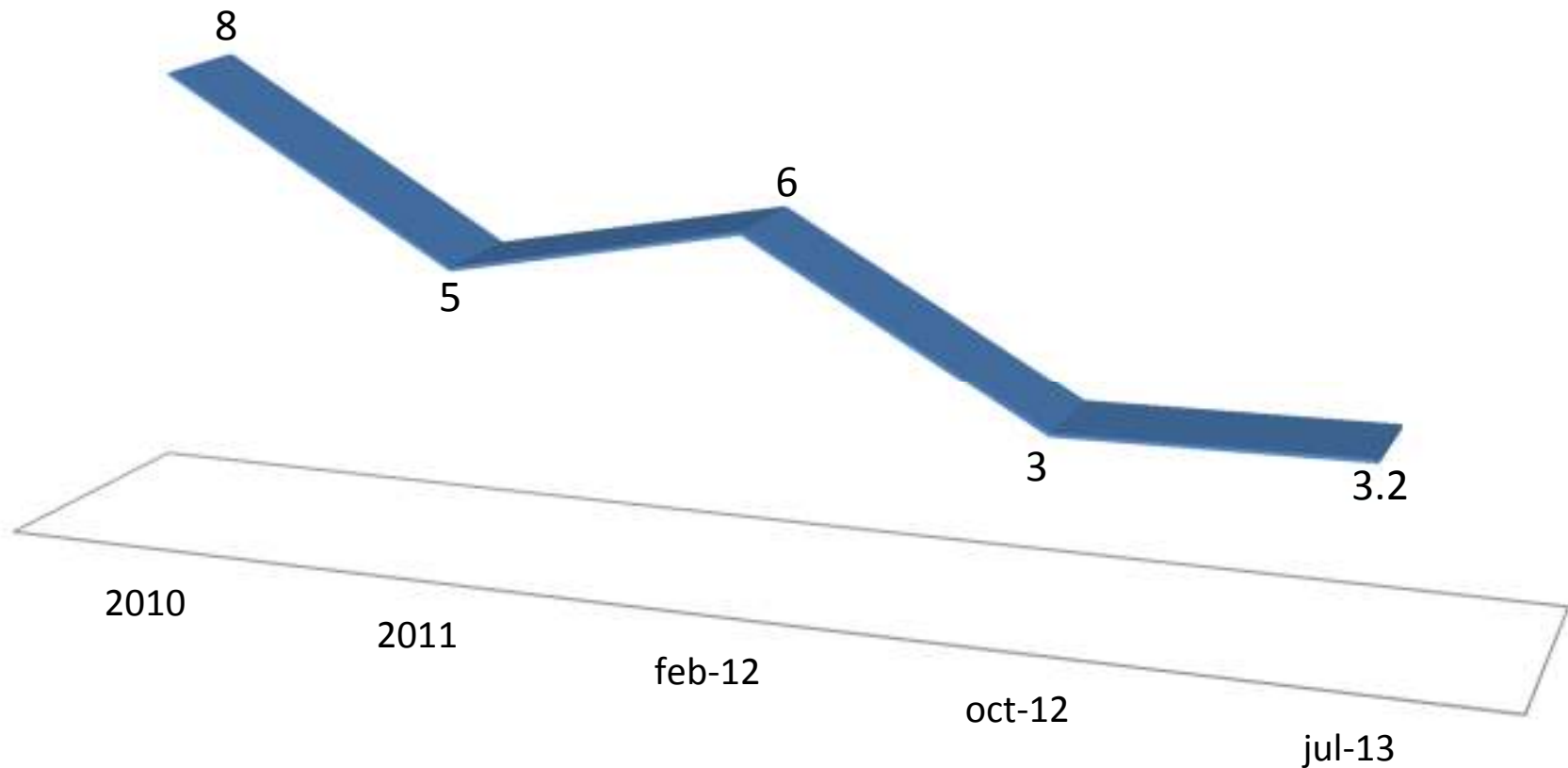


Consideración de cuál será la situación económica de la familia para el próximo año: 2014 (Solo la opción “un poco” + “mucho mejor”)



HACIA DONDE AVANZA HONDURAS

¿Diría Usted que este país esta progresando?



INFORME LATINOBARÓMETRO 2011

Imagen de progreso en el país



Totales por país 2010 - 2011

P. ¿Diría Ud. que este país...? Está progresando, Está estancado, Está en retroceso.

*Aquí solo 'Progresando'.

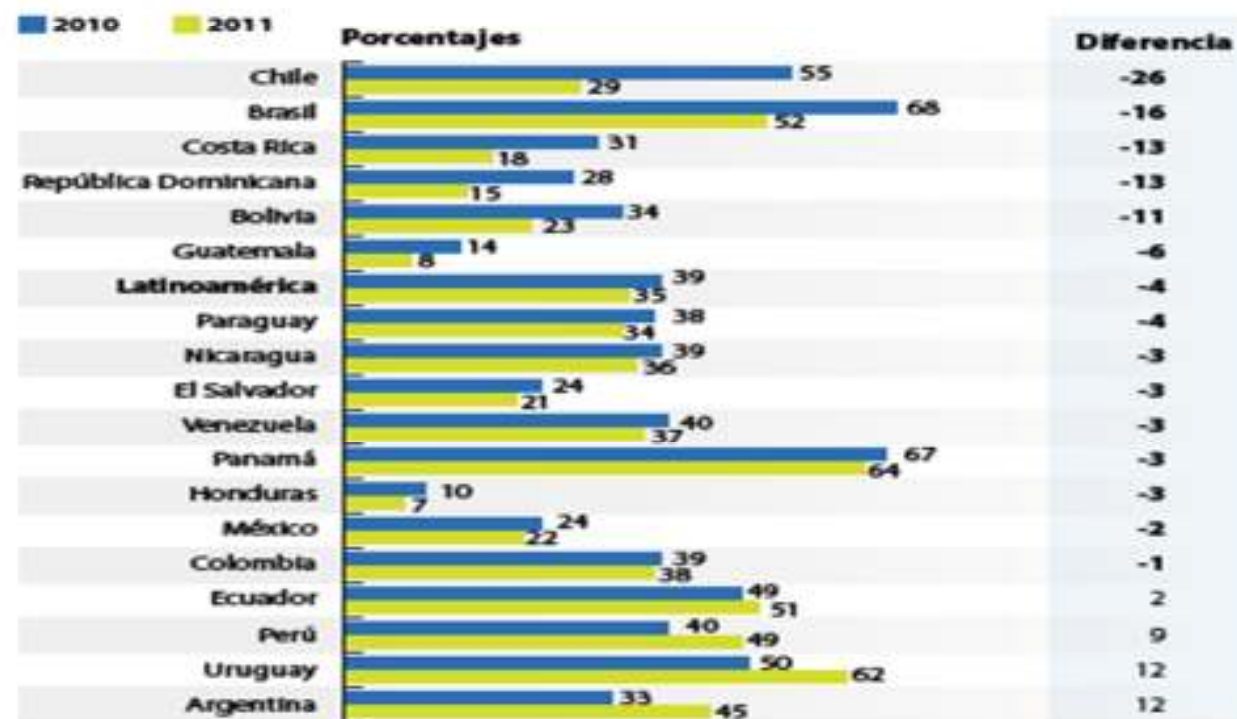


Imagen de progreso disminuye en **14** de los **18** países

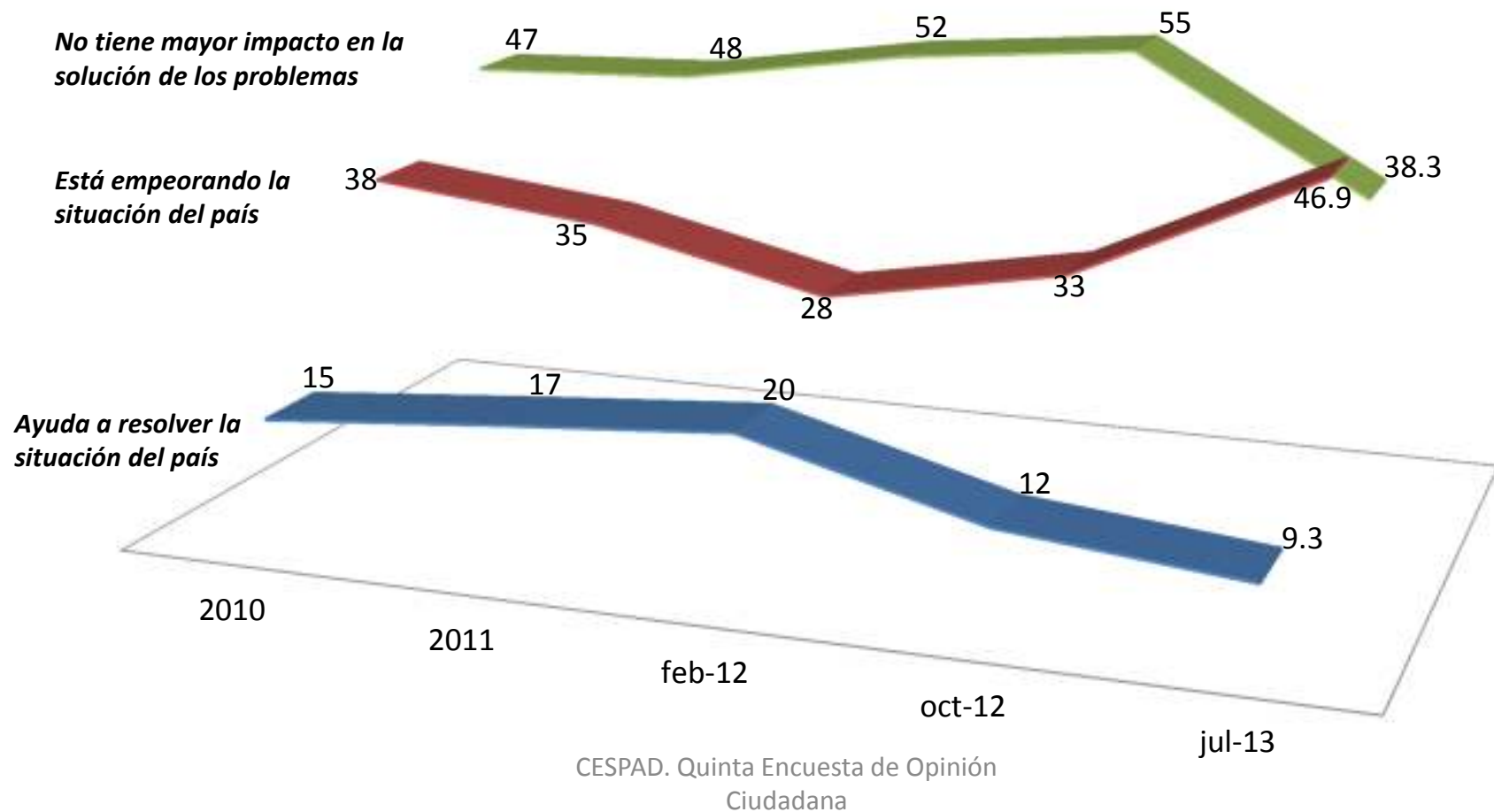
Fuente: Latinobarómetro 2010-2011

Valoraciones de los analistas

- Según datos del Instituto Nacional de Estadísticas (INE) la pobreza ha aumentado en los últimos años del 62% (en el 2011) al 66% (en el 2012); igualmente, el subempleo ahora afecta al 57% de la Población Económicamente Activa (PEA). Esto es confirmado por las percepciones negativas de la ciudadanía sobre su situación personal y familiar entre el 2010-2013. De tal manera que en julio del 2013 apenas el 18.2% de la ciudadanía consideraba que su situación económica era «mejor» y «mucho mejor» en relación al año 2012 y sólo un reducido 23% tenía la certeza que su situación sería «mejor» y «mucho mejor» en el 2014. De hecho, pese a la trascendencia del tema de violencia e inseguridad ciudadana, son los aspectos económicos (pobreza y desempleo) los que más han venido preocupando a la ciudadanía, según la serie histórica de las encuestas de CESPAD.
- Lo anterior ayuda a explicar las miradas pesimistas de la ciudadanía sobre el rumbo que está siguiendo el país. Esta visión de desaliento se ha profundizado aceleradamente en estos últimos años, al extremo que en julio del 2013 solamente el 3.2% de la ciudadanía pensaba que el país estaba progresando. Para el resto, es decir, para la gran mayoría Honduras es un país «estancado» o en «retroceso». En base a las encuestas de Latinobarómetro de 2010 y 2011, es casi seguro que la ciudadanía hondureña sigue siendo la más pesimista de América Latina respecto a la perspectiva de progreso de su país.
- Todo esto es consistente con las apreciaciones ciudadanas sobre el gobierno del actual Presidente Porfirio Lobo Sosa. La serie histórica de las encuestas del CESPAD registran que únicamente en febrero del 2012 el 20% de la ciudadanía consideraba que la actuación del gobierno de Lobo «ayuda a resolver los problemas del país», esta ha sido la puntuación más alta obtenida en tres años y medio. A partir de febrero del 2012 es mayoritario el número de ciudadanas y ciudadanos que son de la opinión que el gobierno actual : «Esta empeorando la situación del país» (47%) o que «No tiene mayor impacto en la solución de los problemas» (38%). (Ver la Gráfica de la página siguiente).

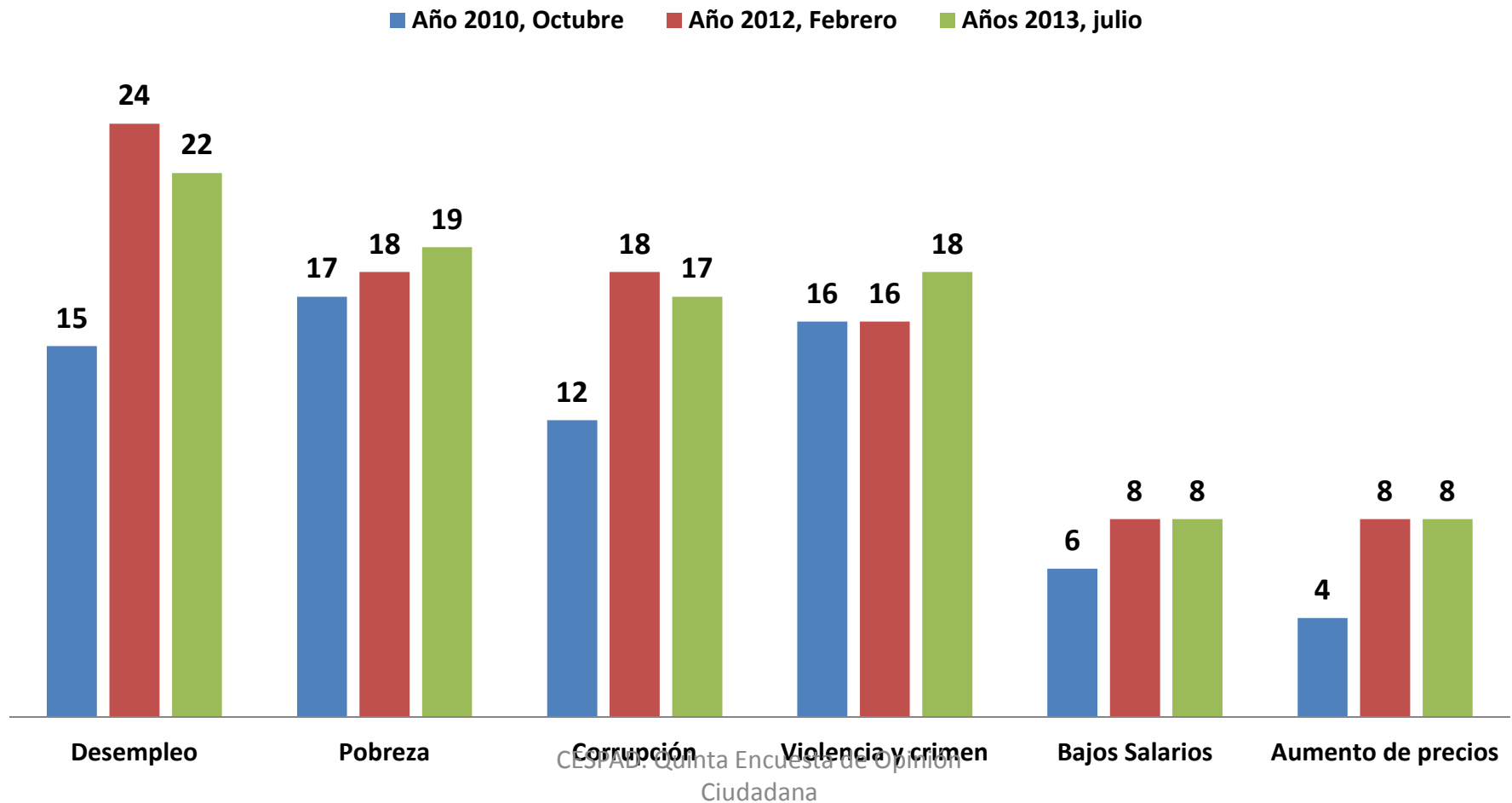
VALORACION CIUDADANA DEL GOBIERNO DE PORFIRIO LOBO

¿Cree Usted que la actuación del gobierno de Porfirio Lobo?



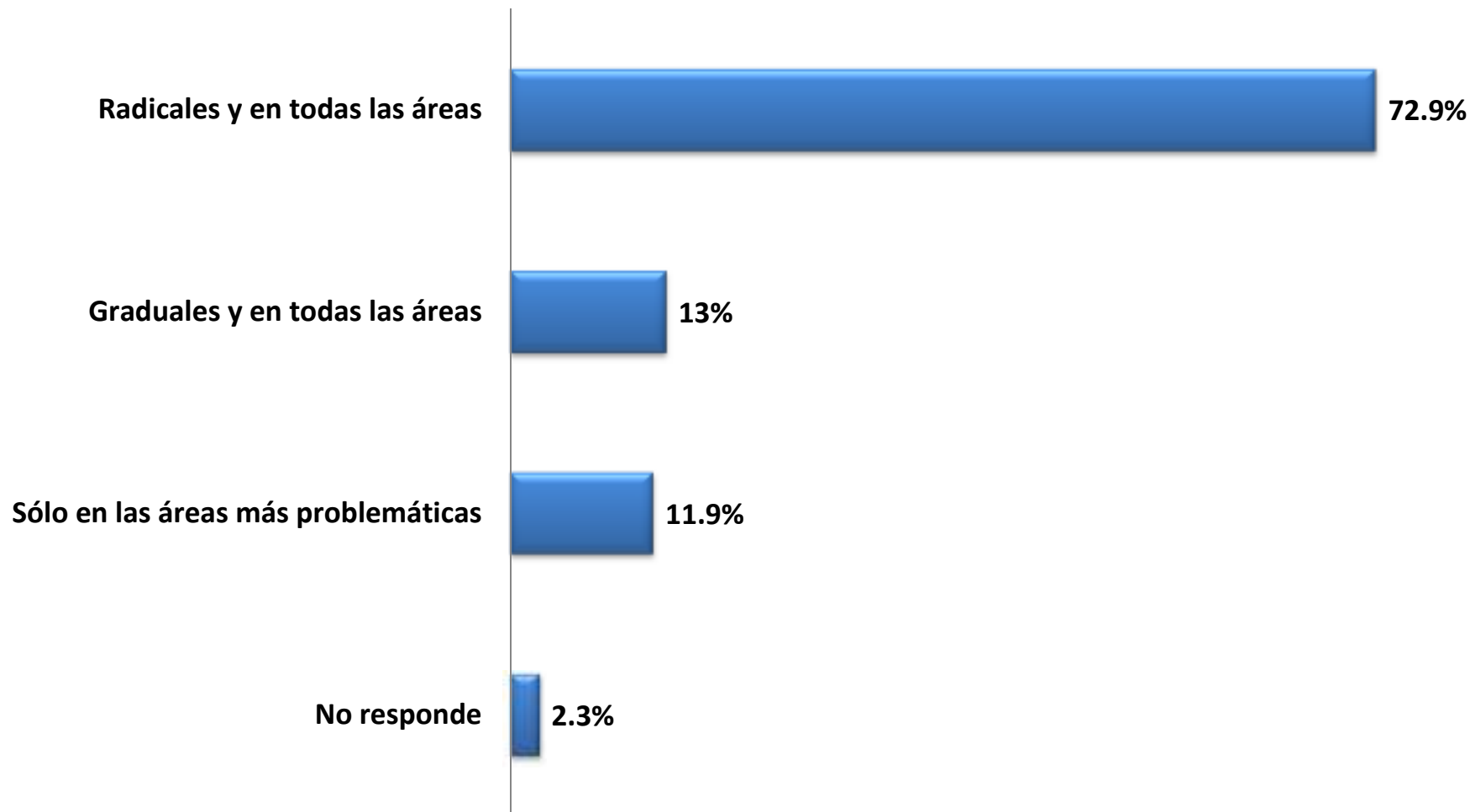
OPINION CIUDADANA SOBRE LOS PRINCIPALES PROBLEMAS DEL PAIS

Principales problemas del país



DEMANDAS POR CAMBIOS URGENTES

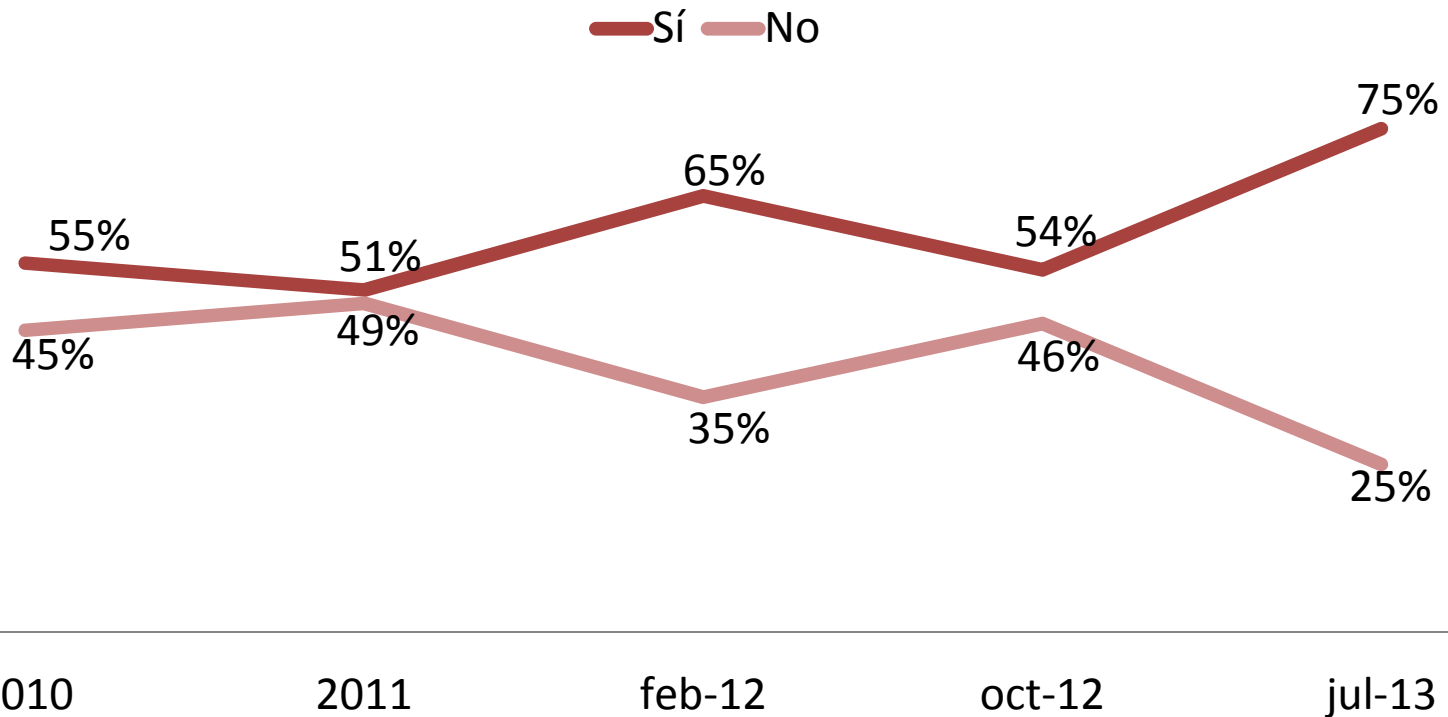
¿Qué tipo de cambios son los que necesita el país?



CESPAD. Quinta Encuesta de Opinión Ciudadana

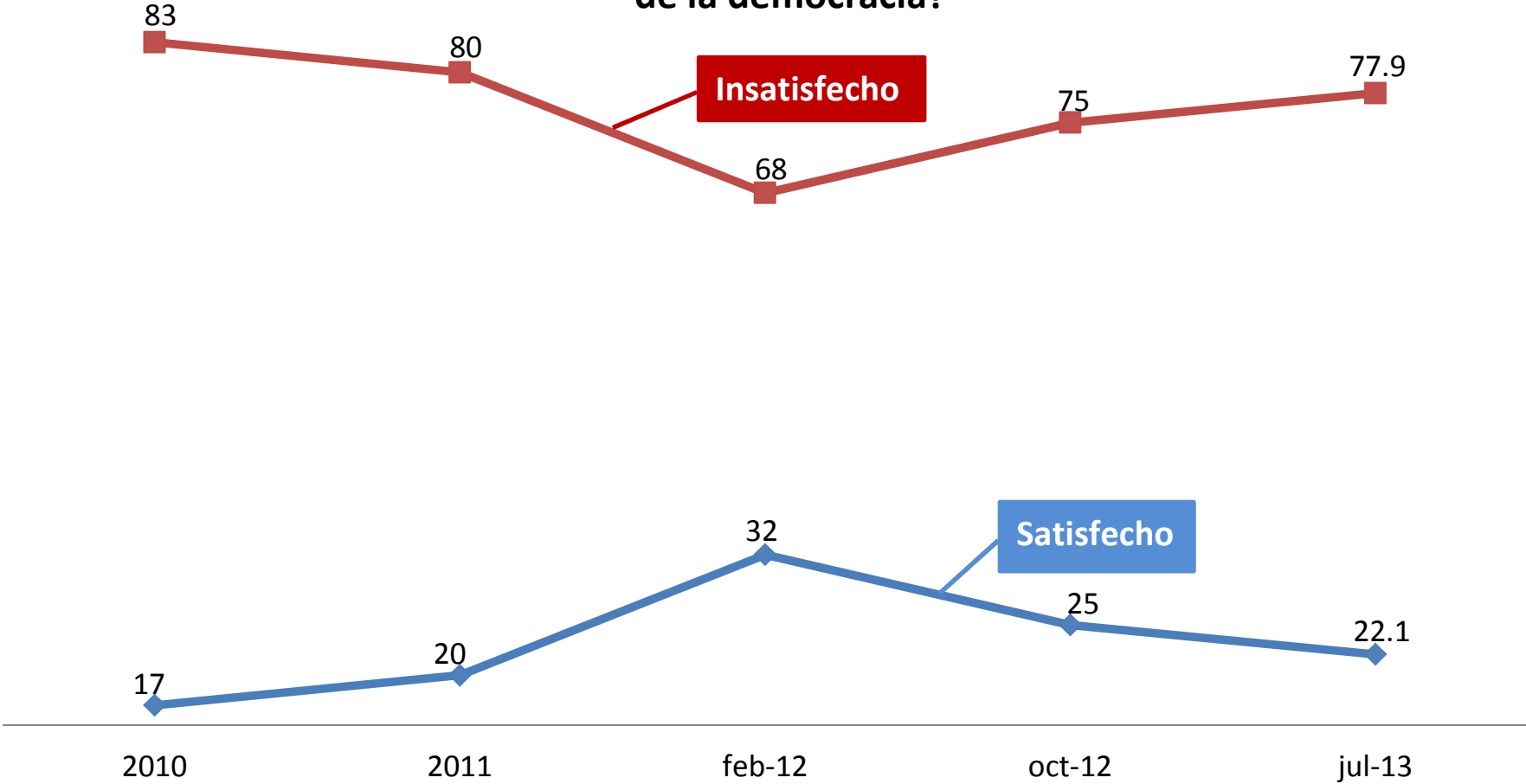
LA CONSTITUYENTE POSICIONADA EN EL IMAGINARIO DE LA CIUDADANIA

¿Está Usted de acuerdo con la convocatoria de una Asamblea Nacional Constituyente, que redacte una nueva Constitución?



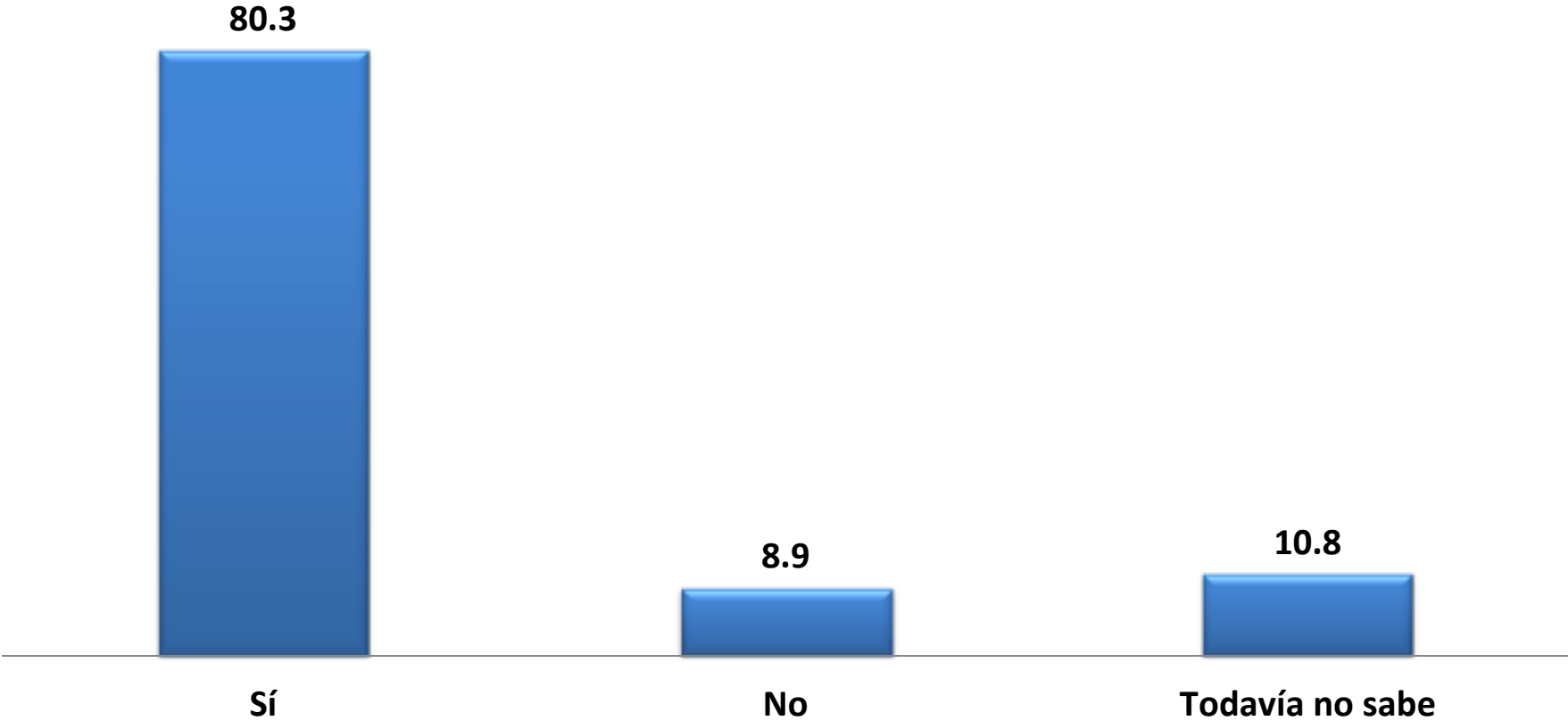
NIVEL DE INSATISFACCION CIUDADANA CON LA DEMOCRACIA

Cuál diría Usted que es su grado de satisfacción con el funcionamiento de la democracia?



MAYOR VALORACION DEL EJERCICIO DEL SUFRAGIO

¿Usted votará en las próximas elecciones generales del año 2013?



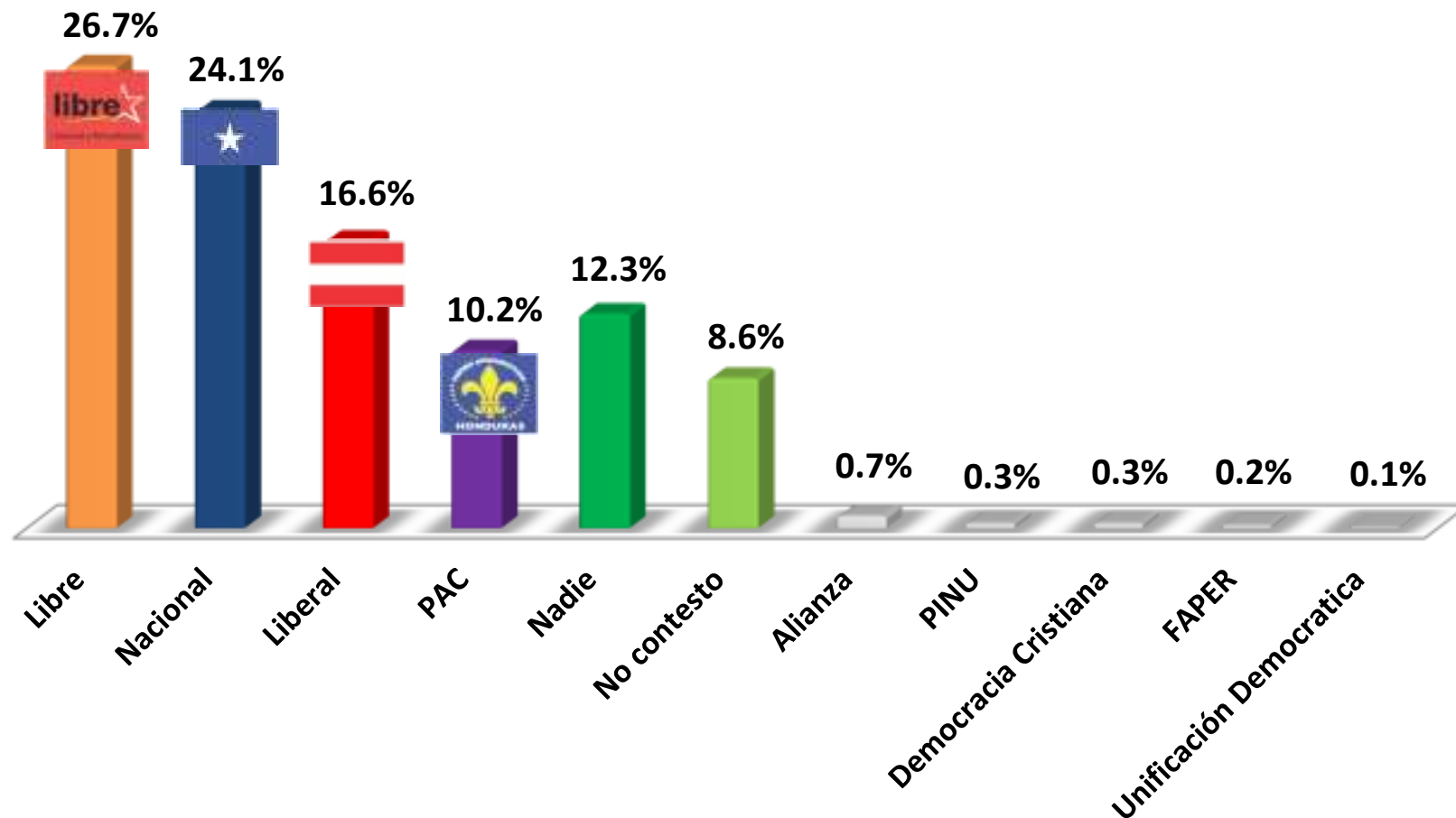
Valoraciones de los analistas

- Para la ciudadanía hondureña los principales problemas del país, por su orden, son los siguientes: i) desempleo; ii) pobreza; iii) violencia y crimen; y, iv) corrupción.
- Al reflexionar sobre sus problemas las miradas negativas y pesimistas de la ciudadanía se transforman en demandas por cambios urgentes y radicales. En este marco resalta el respaldo a la realización de una Asamblea Nacional Constituyente (ANC), el cual es ampliamente mayoritario y así la ha sido, con altos y bajos, en la serie histórica de las cinco encuestas levantadas por el CESPAD desde el 2010 a la fecha.
- Es importante advertir que las demandas ciudadanas por «cambios radicales» y por la realización de una ANC, recogidas en la encuesta de julio del 2013, no están permeadas por enfoques ideológicos-políticos precisos, es una demanda generalizada desde diversos imaginarios (derecha, centro e izquierda), quizá motivada por el cansancio, el «enojo» y acumulación de los problemas. Igualmente, ha sido generalizada la insatisfacción con los resultados que ha estado entregando la democracia hondureña.
- Resaltar el hecho que a pesar del alto grado de insatisfacción con la democracia, los hondureños y las hondureñas apuestan por una salida democrática a sus problemas. De otra manera no es posible explicar que el 83% de la ciudadanía, en julio del 2013, expresaba su decisión de asistir a las urnas el 24 de noviembre.
- Sin duda, este contexto abre oportunidades a candidaturas que ofrezcan un cambio creíble para la ciudadanía cansada de una democracia de baja calidad que no ha resuelto sus problemas fundamentales.

2) Tendencias electorales por
partidos políticos y candidatos y
candidata presidencial

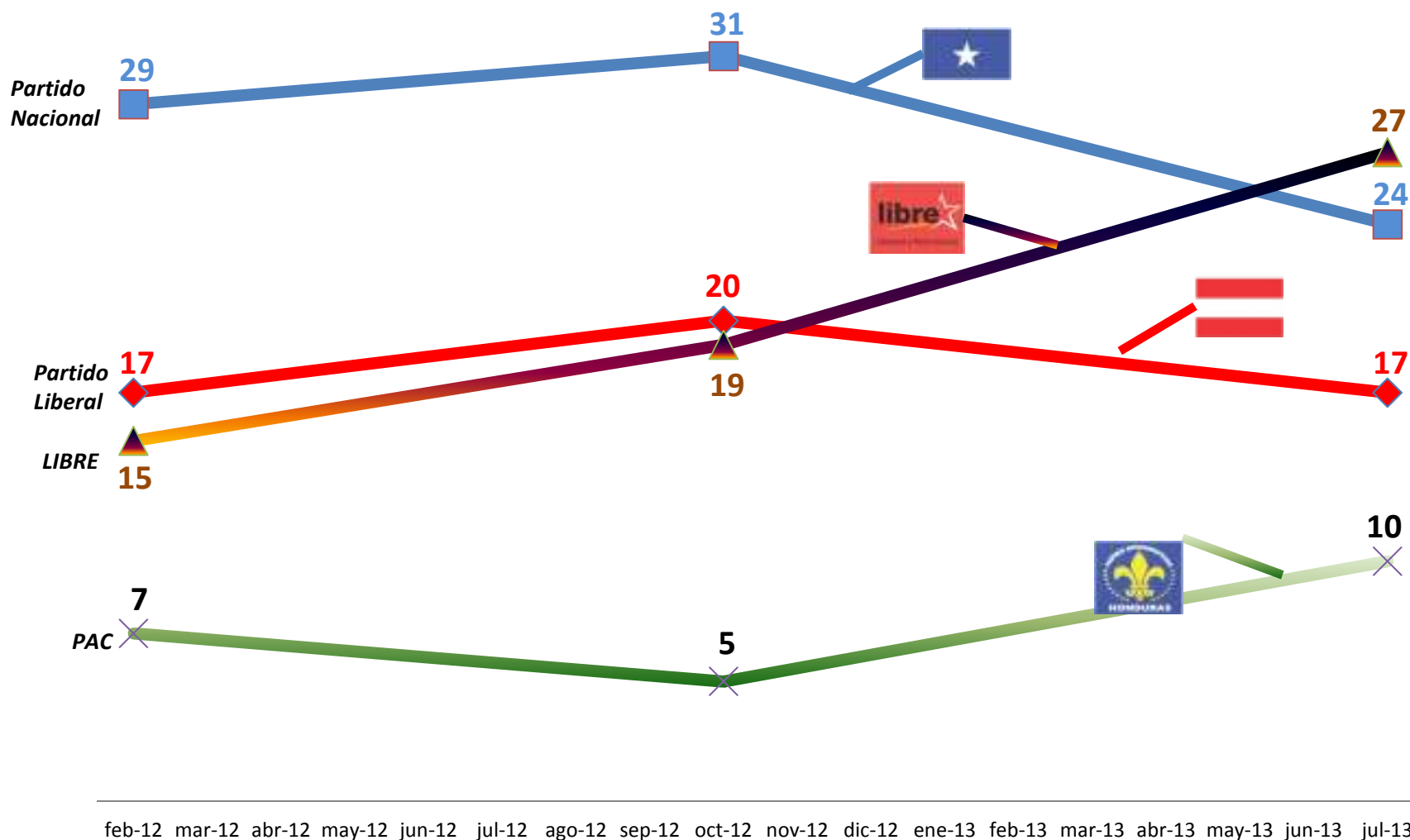
RECONFIGURACION DE LAS FUERZAS POLITICAS EN HONDURAS

¿Por cual partido votará en las elecciones de 2013?

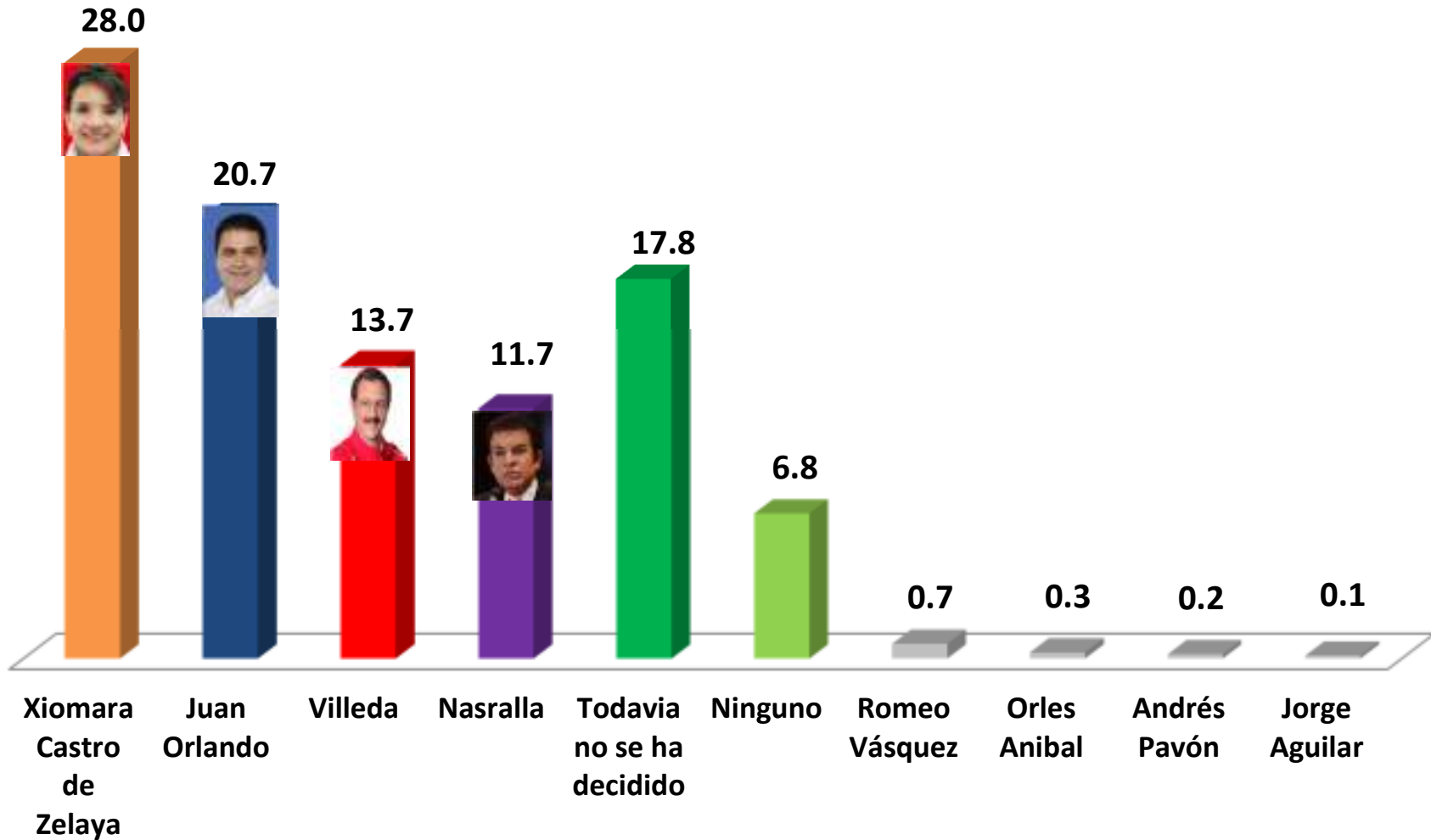


CESPAD. Quinta Encuesta de Opinión Ciudadana

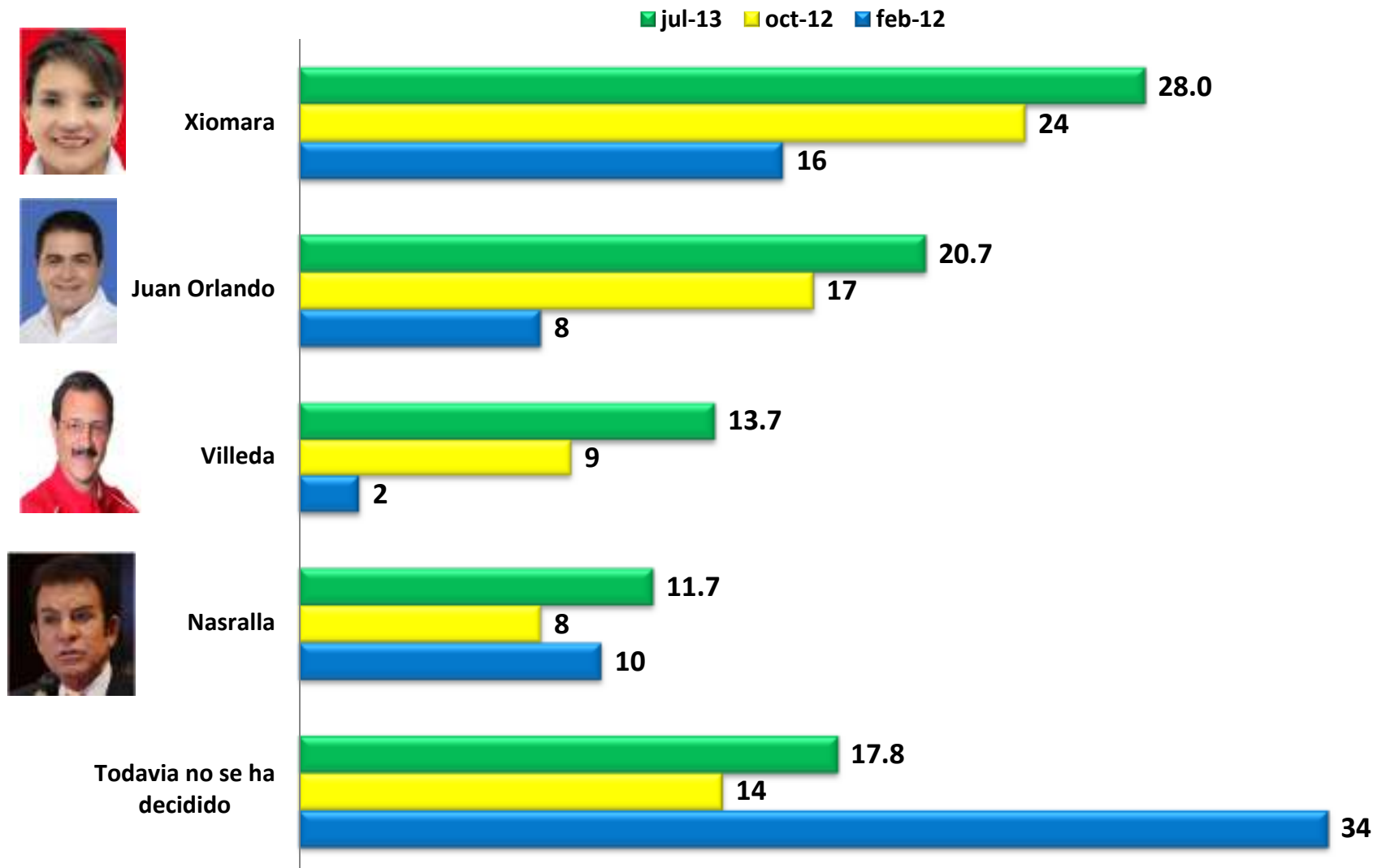
Evolución según encuestas de CESPAD: ¿Por cual partido votará?



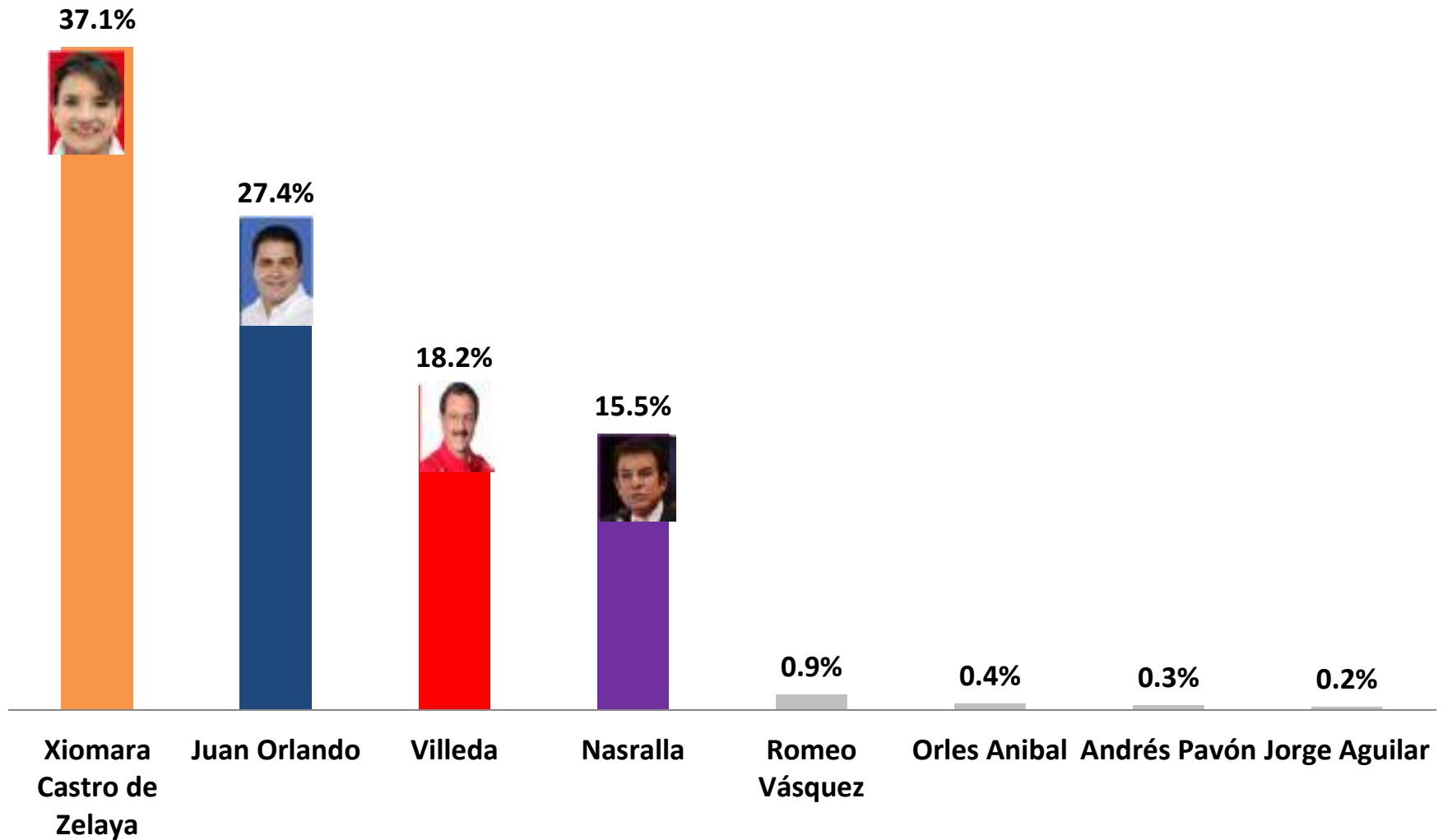
Si hoy fueran las elecciones, ¿Por cuál candidato o candidata a la presidencia de la república votaría Usted?



EVOLUCIÓN SEGÚN ENCUESTAS DEL CESPAD: Si hoy fueran las elecciones, ¿Por cuál candidato o candidata a la presidencia de la república votaría Usted? (no incluye "no votara")



Si hoy fueran las elecciones, ¿Por cuál candidato o candidata a la presidencia de la república votaría Usted? (VOTO DECIDIDO, en julio de 2013, sin incluir a los indecisos)

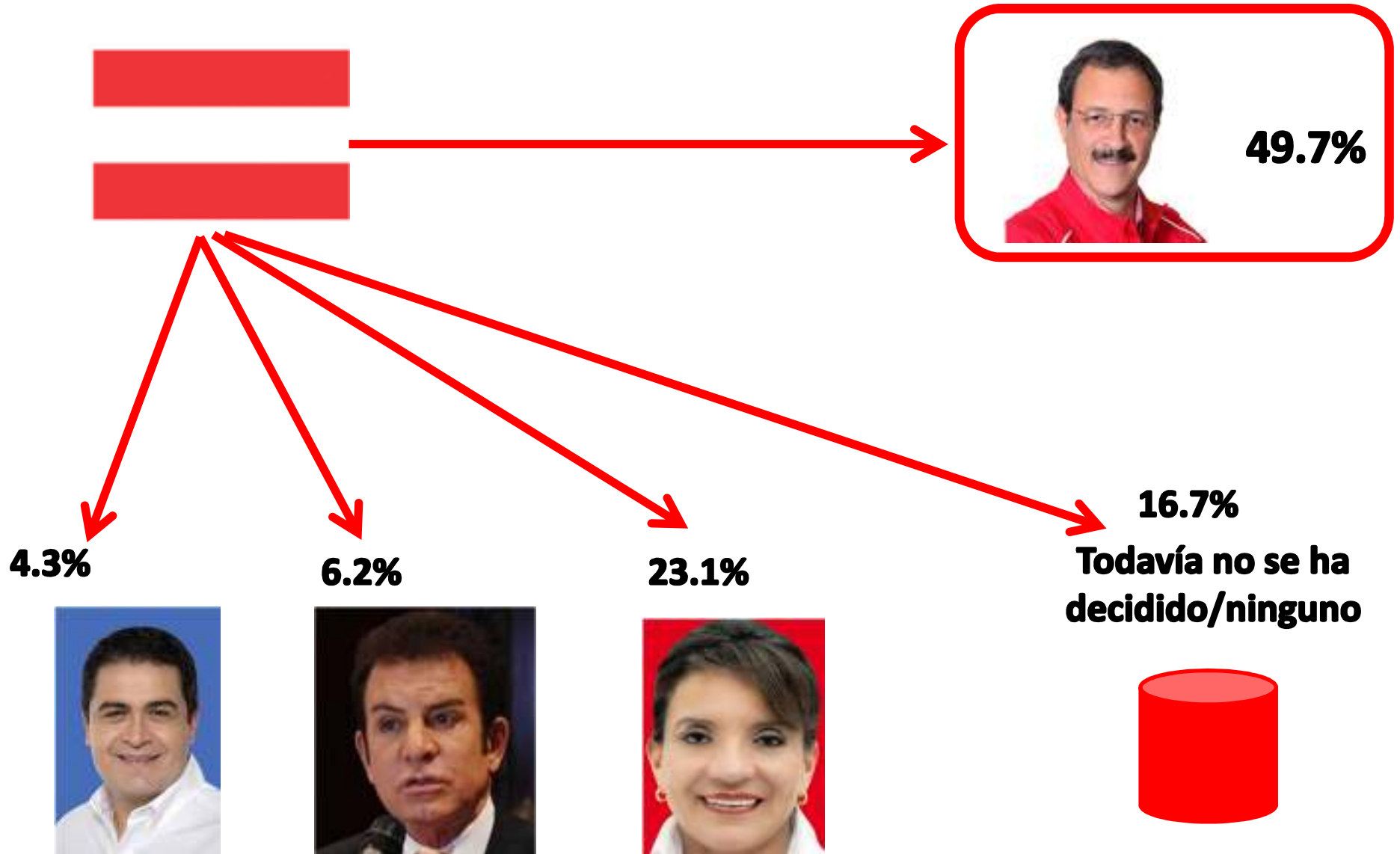


Valoraciones de los analistas

- En julio de 2013, las tendencias del voto confirmaban los resultados de encuesta anteriores del CESPAD, en el sentido de la reconfiguración del sistema de partidos políticos. Esto expresado en la caída del caudal electoral de los partidos tradicionales (PN y PL) y un ascenso de los nuevos partidos políticos (LIBRE y PAC).
- El partido LIBRE, por primera vez en estos sondeos, ha pasado a encabezar las preferencias electorales y su candidata Xiomara Castro de Zelaya continúa en el primer lugar de las preferencias del electorado (confirmando otras encuestas comerciales recientes). **Quedando planteada la lucha por la Presidencia de la República entre dos fuerzas políticas: LIBRE (Xiomara Castro de Zelaya) y PN (Juan Orlando Hernández).**
- Efectivamente, las preferencias electorales para Xiomara Castro y Juan Orlando Hernández han crecido desde febrero del 2012 hasta julio del 2013. Sin embargo, el ritmo de crecimiento ha sido mayor para Xiomara Castro. Simultáneamente se ha registrado un crecimiento de las simpatías electorales por LIBRE (8 puntos) y un deterioro de las preferencias electorales por el Partido Nacional (PN) (caída de 4 puntos).
- Llama la atención que el segmento de los indecisos se ha reducido significativamente de febrero del 2012 (34%) a julio del 2013 (18%).
- **Llamamos la atención que aunque los datos registrados en las últimas tres encuestas del CESPAD apuntan a una reconfiguración del tradicional sistema de partidos políticos, esta no es una tendencia definitiva.** Todo lo que esta en juego dependerá del «*talento táctico y estratégico*» de cada fuerza política en la fase final del proceso electoral de noviembre de 2013.

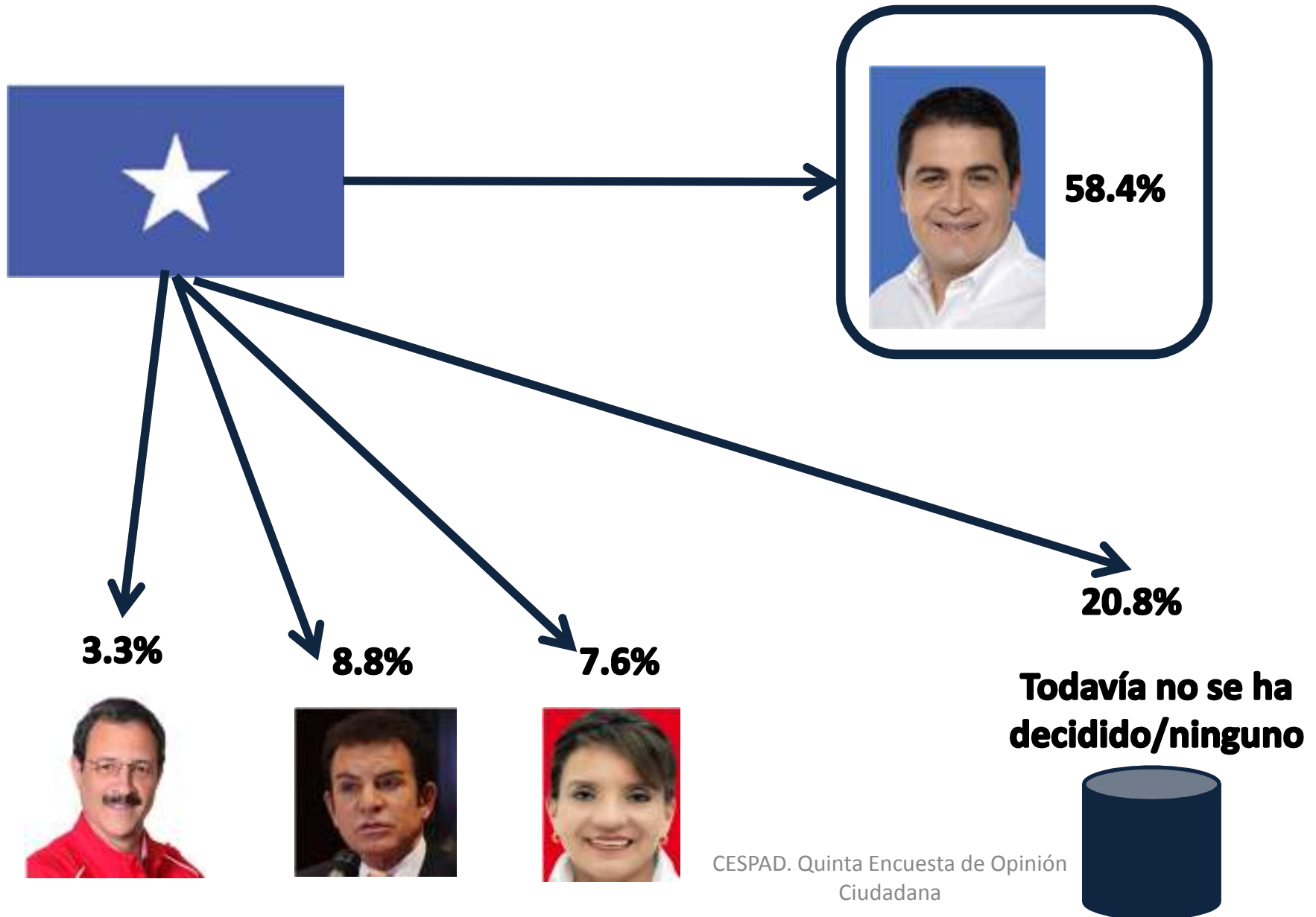
3) Distribución de voto por candidatos y candidata de acuerdo al partido que los postula

Distribución del voto por candidatos

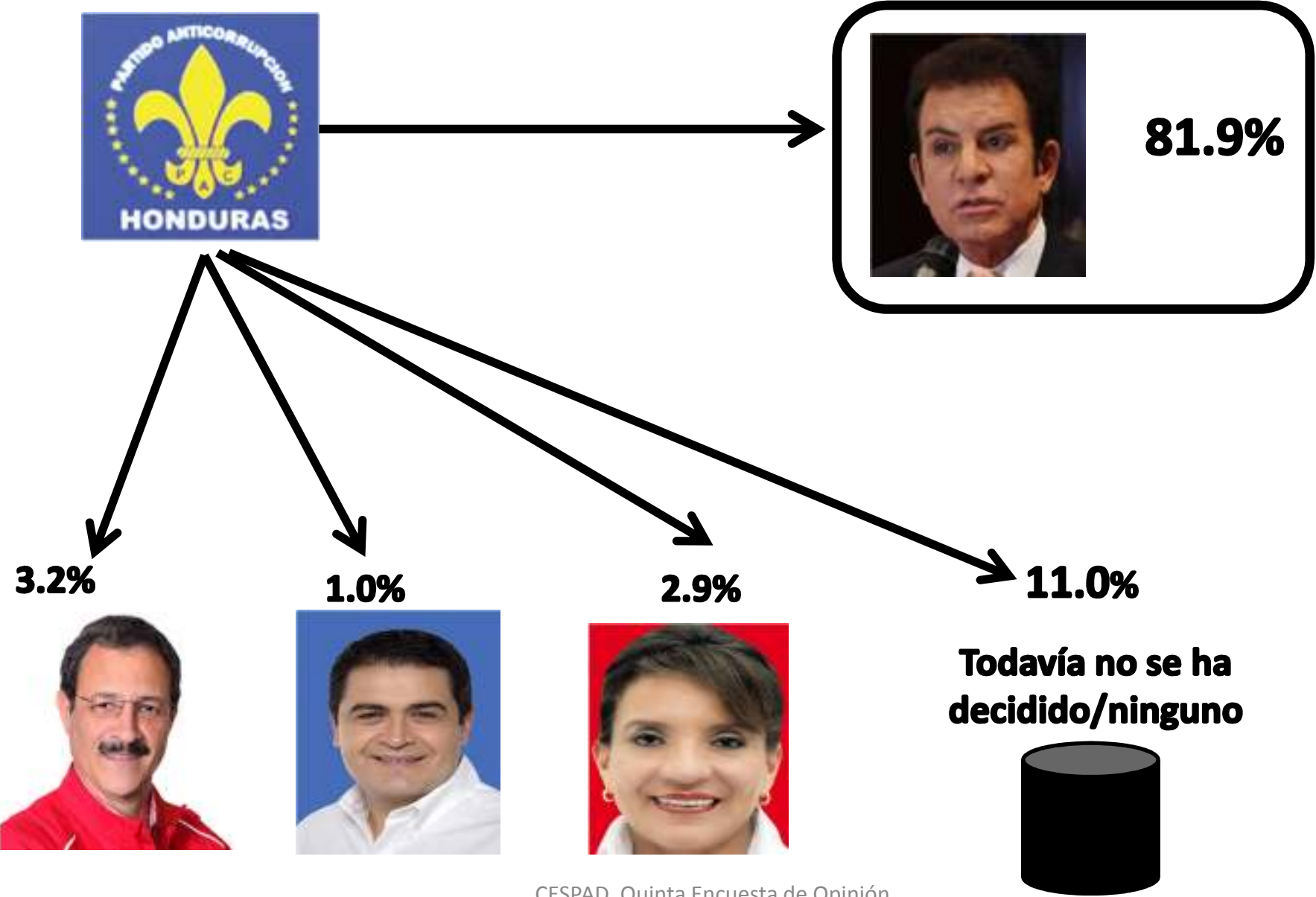


CESPAD. Quinta Encuesta de Opinión Ciudadana

Distribución del voto por Candidatos

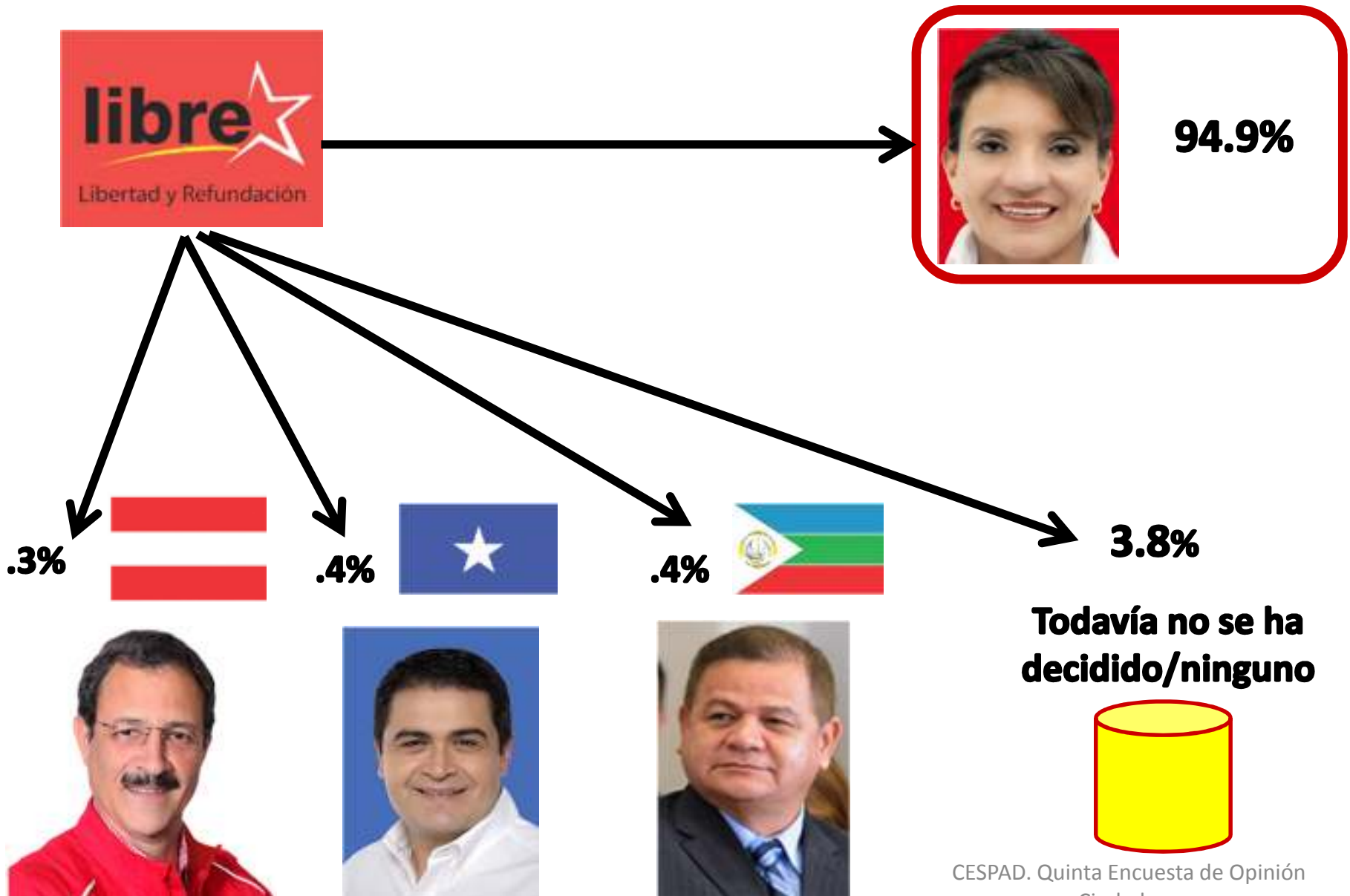


Distribución del voto por candidatos



CESPAD. Quinta Encuesta de Opinión Ciudadana

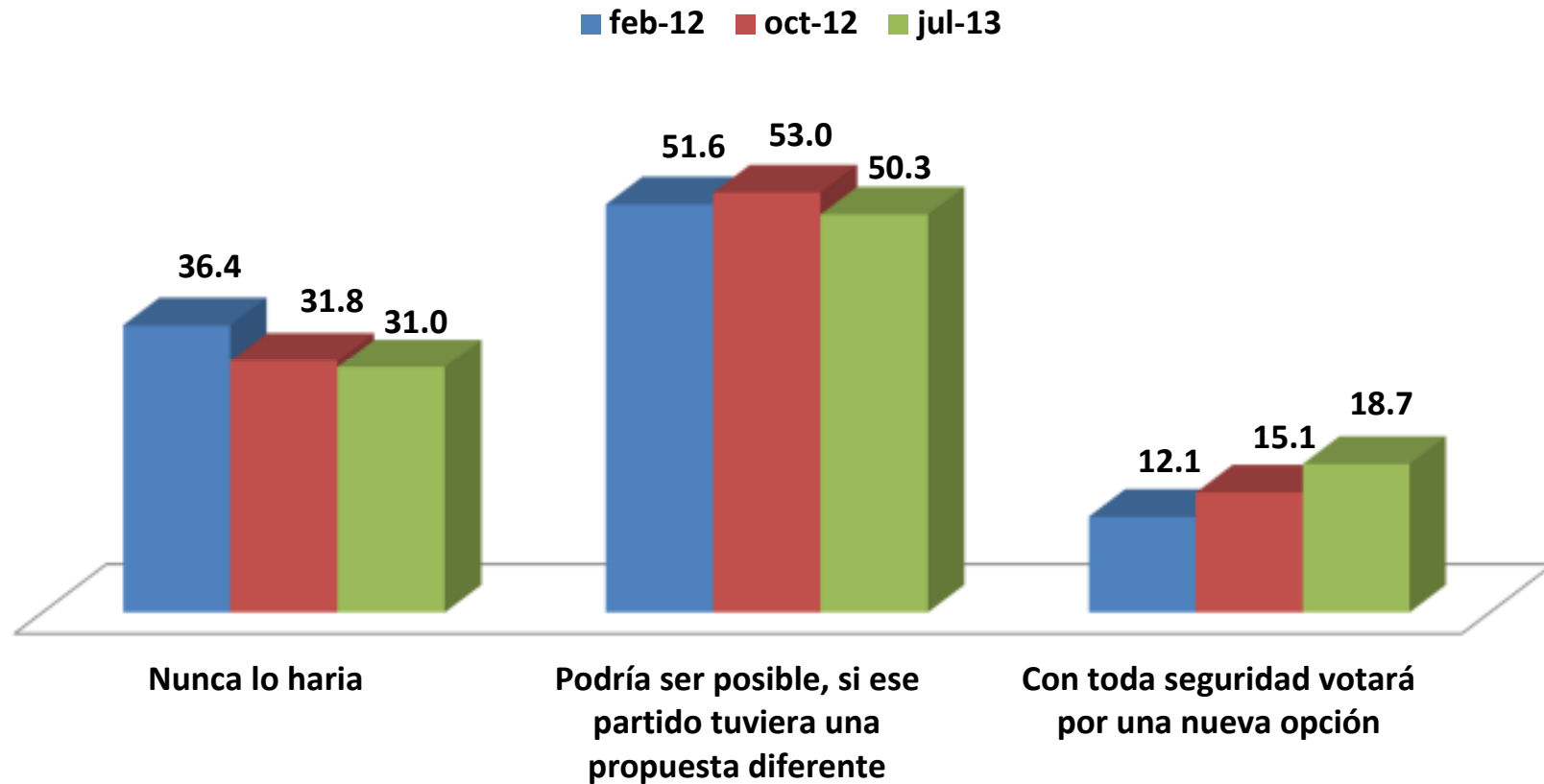
Distribución del voto por Candidatos



CESPAD. Quinta Encuesta de Opinión Ciudadana

SIGNOS DE RUPTURA DE LA FIDELIDAD PARTIDARIA TRADICIONAL

Independientemente de su identificación partidaria actual, ¿votaría usted por un partido que no fuera el suyo en un próximo proceso electoral?



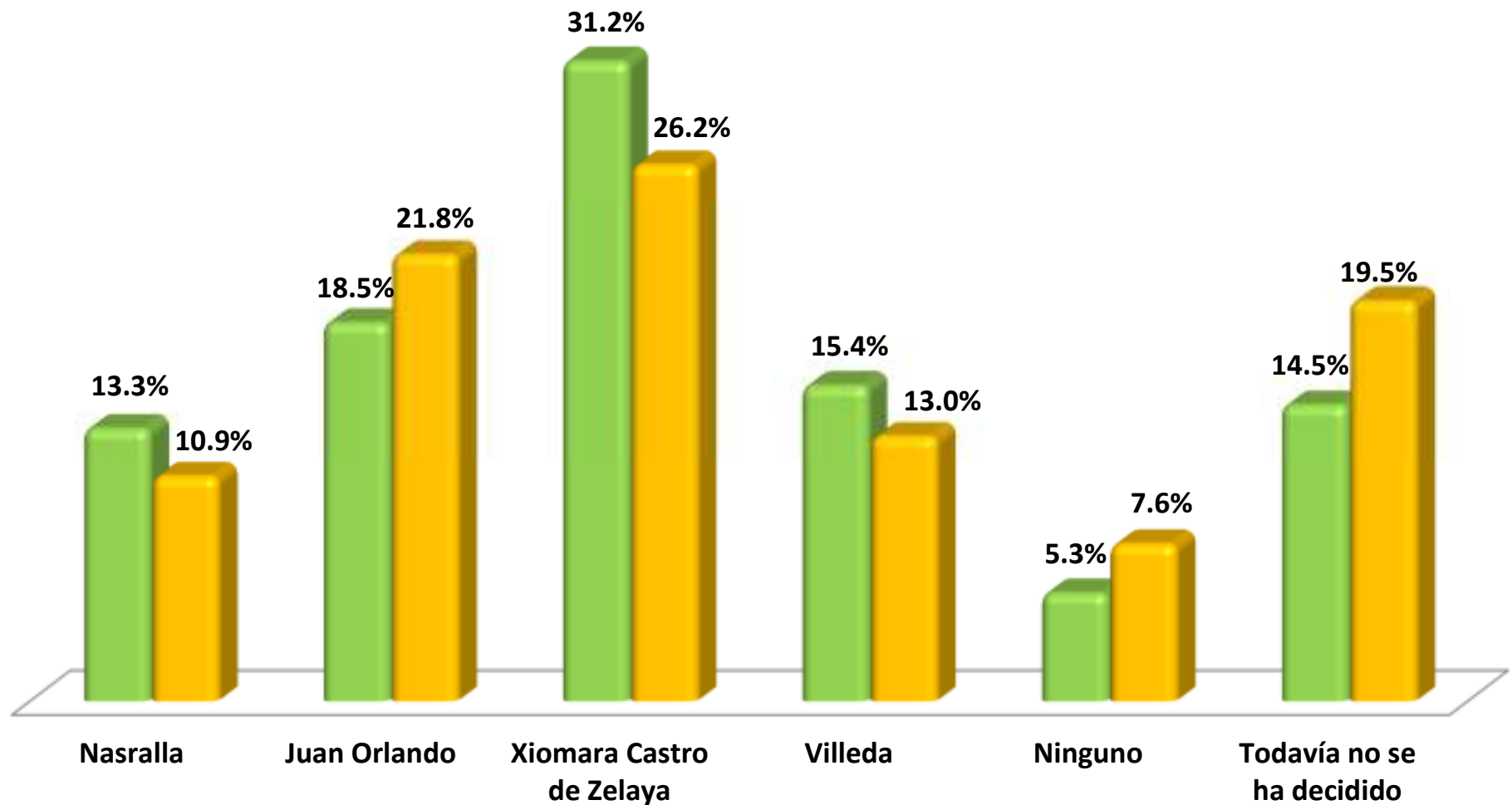
Valoraciones de los analistas

- El debilitamiento de la tradicional fidelidad partidaria, tendencialmente esta modificando el histórico balance de fuerzas políticas. En las candidaturas presidenciales existe una clara migración del voto del Partido Liberal (PL) y del Partido Nacional (PN) hacia las nuevas fuerzas políticas. Xiomara Castro es la que más atrae el voto de otros partidos: el 23% del voto liberal y el 8% del voto nacionalista.
- Adicionalmente, los candidatos del PN y PL no logran aún conquistar el voto de su propio partido; Juan Orlando Hernández capta el 58% de la simpatía nacionalista y Mauricio Villeda el 50% del voto liberal.
- Tendencialmente se registra un debilitamiento de la tradicional fidelidad partidaria («soy liberal» o «soy nacionalista»).
- Pareciera ser que la crisis política del 2009 y los hechos asociados a la misma han generado modificaciones de importancia en los patrones de la cultura política hondureña. En este caso, la fidelidad partidaria es un aspecto central. En contextos similares al hondureño, esto ya ha ocurrido en otros países (México, Venezuela, Bolivia, Ecuador y otros)

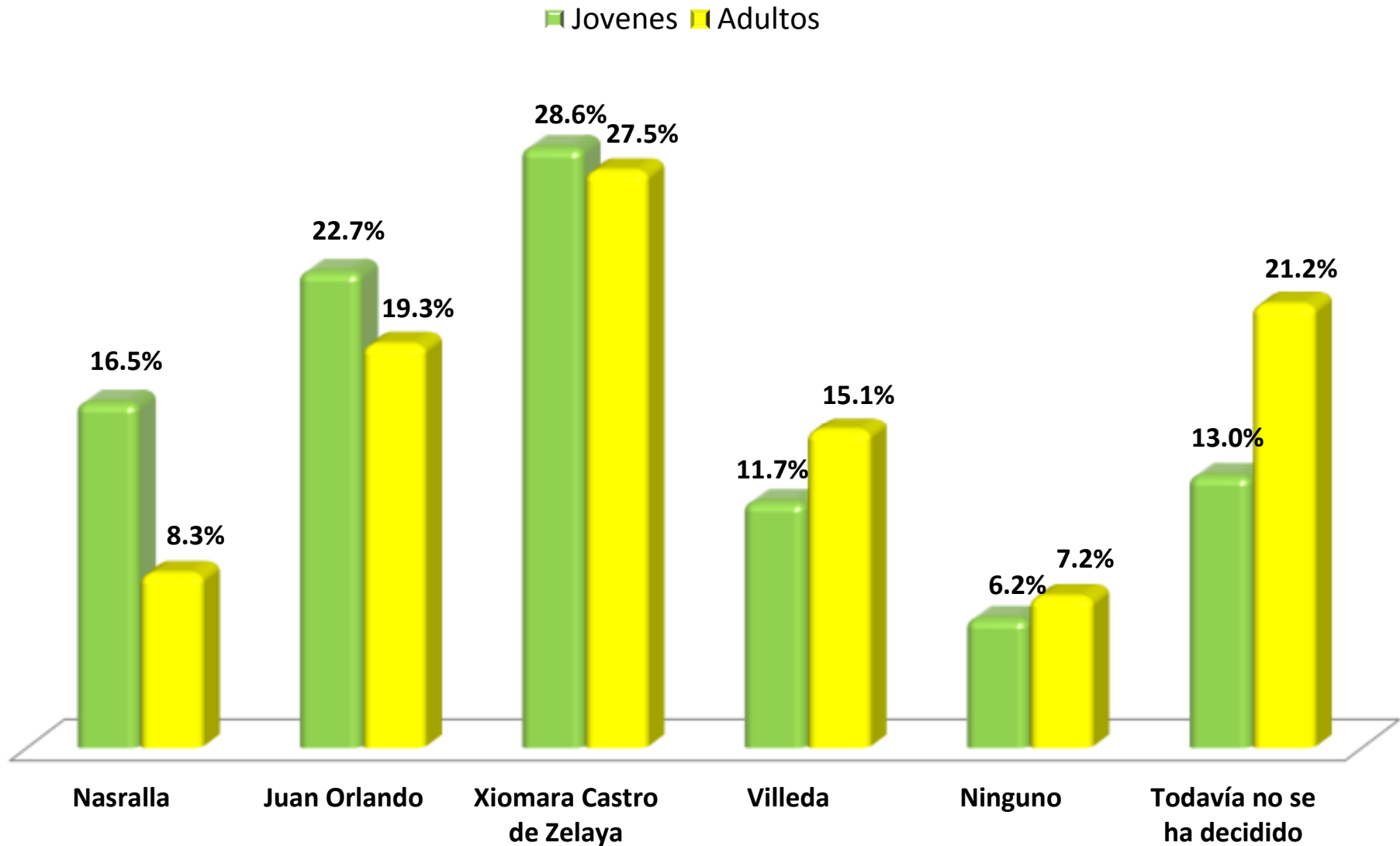
4) El voto por categoría: sexo,
edad y escolaridad

Intención de voto por candidata o candidato presidencial, según sexo (participación relativa por candidato/a)

■ Hombre ■ Mujer

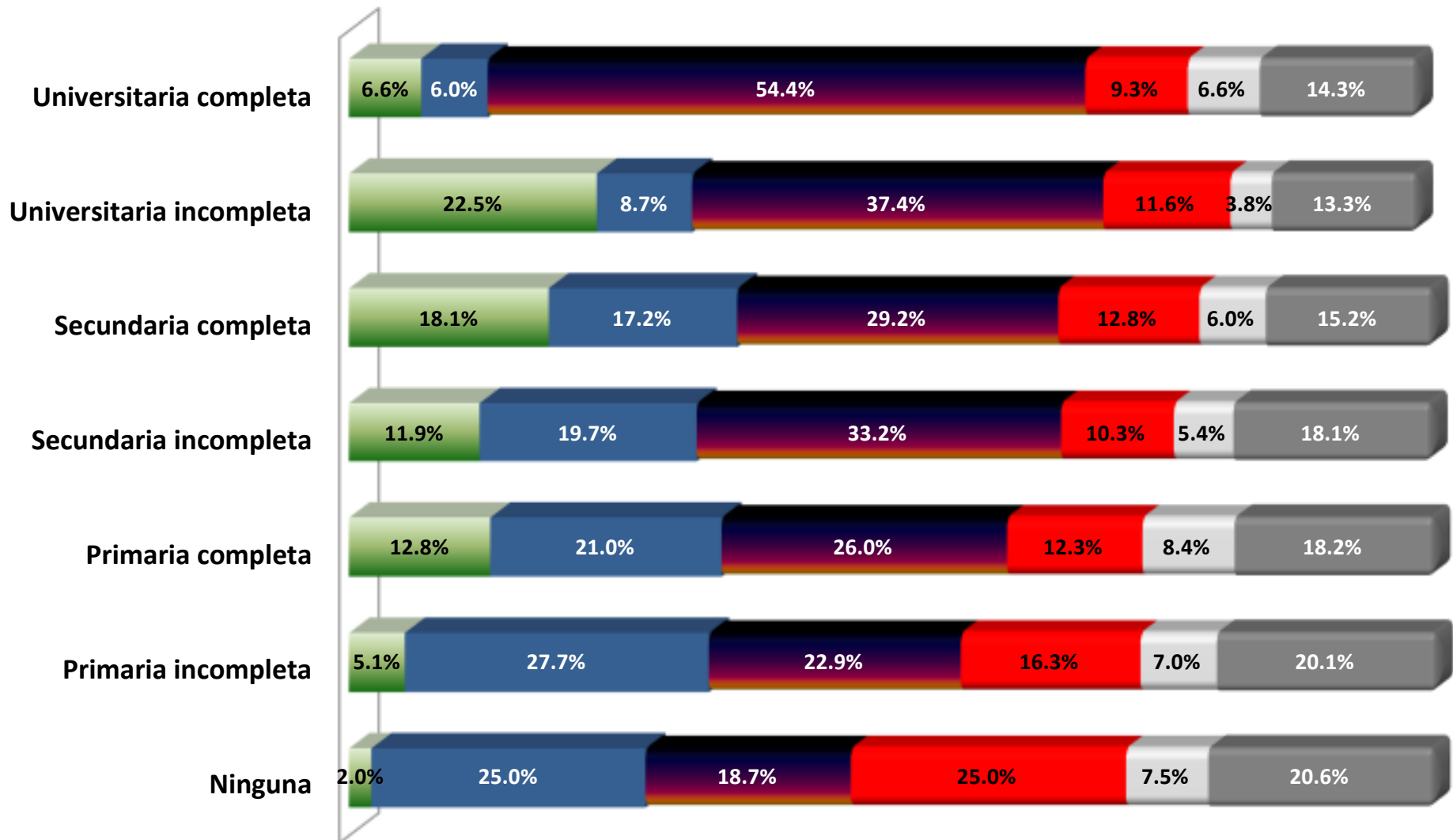


Intención de voto por candidata o candidato presidencial según segmento de edad (participación relativa por candidato/a)



Intención de voto por candidato o candidata presidencia, según nivel de escolaridad (participación relativa en cada nivel)

■ Nasralla ■ Juan Orlando ■ Xiomara Castro de Zelaya ■ Villeda ■ Ninguno ■ Todavía no se ha decidido



Valoración de los analistas

- Aunque el orden de preferencias electorales hacia los candidatos y candidata presidencial no cambia, al segmentar el voto por sexo del entrevistado se aprecia que en el voto hacia Juan Orlando Hernández proporcionalmente pesa más el voto femenino. En el caso de Xiomara Castro, el peso proporcional de los hombres es levemente mayor. El voto indeciso de las mujeres es relativamente mayor que el de los hombres. Hipotéticamente podría plantearse que la disputa por el voto de las mujeres será un factor de importancia en la definición de los resultados finales de las elecciones del 2013.
- En cuanto al voto de jóvenes y adultos Xiomara Castro está obteniendo un peso similar en ambos segmentos de población. En términos relativos, Juan Orlando y Salvador Nasralla está obteniendo un mayor respaldo de la juventud. El voto adulto se expresa con mayor nivel de indecisión que el voto joven.
- Por grados de formación académica o escolaridad (al igual que con el nivel de ingresos), los sectores menos empobrecidos y de clase media apoyan proporcionalmente más a las nuevas fuerzas políticas (LIBRE y PAC). Los partidos tradicionales tienen, relativamente, mayor acogida en sectores con menores niveles de formación académica y menores niveles de ingreso. Siendo estos sectores una franja en disputa, especialmente entre el PN y LIBRE. Los entrevistados indecisos están en todos los niveles, pero son proporcionalmente más en los niveles más bajos de escolaridad.

5) Algunas conclusiones: Sobre fortalezas y debilidades de las dos principales candidaturas.

XIOMARA CASTRO DE ZELAYA

Fortalezas:

- Alto ritmo de crecimiento electoral y de su partido (LIBRE), asimismo, alta fidelidad de su base de simpatía (95%).
- Convocatoria del voto de los partidos tradicionales, especialmente del liberal (23%) y en menor medida del nacionalista (8%).
- Abierta disputa por el voto que históricamente ha respaldado al PL y PN, es decir, los sectores más empobrecidos y de baja escolaridad.

Debilidades:

- El respaldo de las mujeres es relativamente menor que su principal rival del Partido Nacional.
- Igualmente, registra un menor respaldo del voto joven, siempre en términos relativos.
- Todavía tiene limitaciones en la conquista más amplia del voto de los sectores más empobrecidos y de baja escolaridad.

JUAN ORLANDO HERNANDEZ

Fortalezas:

- Crece electoralmente, pero no al ritmo de su principal rival (la candidata presidencial de LIBRE).
- En términos relativos esta obteniendo un mayor respaldo de jóvenes y de mujeres.
- Proporcionalmente registra mayor respaldo en los sectores más empobrecidos y con menor escolaridad. Este respaldo es mayor al que esta obteniendo el PL y LIBRE (esta situación podría explicarse, entre otros factores, por el bono 10,000).

Debilidades:

- Aún no logra conquistar la mayoría de la simpatía de su propio partido (sólo el 58%).
- La alianza con Ricardo Álvarez, todavía no se traduce en un mayor respaldo partidario a su candidatura (la encuesta del CESPAD revela que sólo el 67% de los miembros de PN respaldan esta alianza).
- Asimismo, el Partido Nacional registra una caída de la base de su simpatía; esto mediante la migración del voto a otros partidos y la existencia de un considerable porcentaje de nacionalistas indecisos.